

Fussimanya



Kiko en Manuelas Boulder 7b+



Xevi en Apollo XIII projecte



Ferran Guerrero en Manuela's Boulder 7b+



Ferran Guerrero en slaps

Fotos

## Boulder a Fussimanya

Set de boulder, d'escalar i de redescubrir aquestes pedres amagades, inquiet com som i de poc conformar amb el que ja tenim, la nostre espècie sempre esta immersa en una constant recerca de qualsevol cosa i els escaladors no podríem ser menys, sempre buscant blocs i noves parets, entre bòvedes i desploms de poca i de molta alçada, entre tsunamis i travessies, en definitiva entre roca, aquesta es la nostra recerca, la novetat, que faci il·lusionar-nos i sobre tot motivar-nos.

En el moment que deixem el vehicle, pugem pel seu camí d'accés i arribem a la part superior del sector, creurem que estem en un altre món, creurem el petit prat d'esbarzers i donarem amb el camí principal, des d'aquí veurem blocs, alguns molt alts, molts sense escalar, sense netejar (la gran majoria), com a projectes, perquè el temps no dona per a més, altres plens de magnesi, altres en els que hi ha estat però ha desaparegut per la manca d'escaladors, el potencial és molt gran, les visites molt poques. Però les pedres hi son esperant ser escalades, la majoria de blocs ens recordaran a ous al més pur estil Dalinià, grans i amb formes abultades, no espereu trobar un Bleau, perquè no hi és, però si un lloc on donar forma entre tots a una nova zona de boulder, s'ha de netejar, obrir camins, en definitiva tot allò que es fa quan un arriba a una nova zona i està tot per fer.

La majoria de dies (per no dir tots) us trobareu sols, si us agrada la tranquil·litat, la soledat, la exploració i el misticisme, aquest és el vostre lloc, si decidiu anar a Savassona un dia d'hivern i us sorprèn la boira típica de la plana i el fred, recorregueu aquests quatre quilòmetres que us separen d'aquí i pugueu corrents entre els blocs, aquí es farà palpable la manca de boira.

En un entorn privilegiat trobarem la zona de Fussimanya. La zona en la que estan ubicats els blocs es diu El Llobregat, és una vertent rocosa que està ubicada justdamunt del poble de Fussimanya i just darrere de la casa de pagès La Garriga, just des de dalt de l'ermita de Sant Feliuet podreu veure tot aquest compendi de roques i parets que van des dels 3m fins els 18m de les seves vies, amb unes característiques molt semblants a les dels blocs, arestes, slaps, sostres i moviments dolços i suaus sobre banyeres romes i forats bastants rodons.

L'escalada en aquest indret es remunta cap allà els 90' època en la que el seu principal impulsor Miquel Saborit i Serrallonga va equipar la majoria de les seves vies d'escalada esportiva, en total set (que van del 6b al 7b+).

El present, les noves tendències, la febre del boulder ha donat per a que Fussimanya es converteixi en una zona de boulder amb suficient atractiu per que les futures generacions puguin jugar entre les seves pedres.

**Com arribar:** *Des de Barcelona agafar la N-152 direcció Vic sortir a la sortida Vic-Nord, C-25 direcció Girona, agafar la C-25 i sortir a Roda de Ter des d'aquí i en uns 100 metres trobarem un desviament a ma dreta que posa Tavèrnoles, Parador de Turisme de Vic, continuem per aquí, passem el poble que el deixarem a ma dreta i continuem, passem de llarg dos aparcaments que queden a cada costat de la carretera que va a Savassona, continuem fins que trobem un cartell indicador que posa Fussimanya, just passat aquest indicador a ma esquerra hi ha un gran aparcament de sorra aquí podrem deixar el cotxe. Des d'aquest punt ja veureu sortir davant vostre un corriol que puja cap a dalt, en 8 minuts arribareu al sector.*

**Roca:** *parlem d'una arenisca de normal qualitat, encara que a vegades perd una mica de sorreta, amb el pas del temps i les repeticions els problemes guanyen en qualitat.*

**Aigua:** *el millor es portar-la de casa, o comprar-la al poble de Tavèrnoles, allà podreu menjar, prendre un cafè, etc (restaurant Can Janot, llibre de piades i a l'altre cantó de la carretera direcció Roda de Ter el Roquet a l'estiu amb piscina).*

**On dormir:** *Si aneu amb furgoneta, al mateix parquíng no hi haurà cap problema per dormir. Una altra possibilitat és al Parador de Turisme de Vic, al Roquet i a l'al·lotjament rural Can Janot.*

**Compres:** *A Vic hi teniu tots els serveis; supermercats, restaurants, hospital, cinemes i botiga de muntanya i llibreria en la que podreu trobar tot el material necessari (Esports Muntanya, pregunteu per Jordi, Muntanya de llibres).*

**Ressenyes:** *a l'actualitat no hi ha un format a paper, ni res semblant. Pregunteu a qui us trobeu i gustosament us informaran. Per poder anar actualitzant els problemes i les noves obertures al Restaurant Can Janot (Tavèrnoles) hi ha un llibre de piades deixeu allà tot el que feu nou. S'està treballant amb la pàgina web, quan estigui operativa serà el lloc on penjarem tota la informació.*

**A tenir en compte:** *Estem als marges d'una propietat privada, per damunt de tot sigueu cuidadosos i respectuosos amb el entorn, flora i fauna que trobem. No marqueu els blocs amb rotuladors, pintures, sprays, ni res semblant. No crideu i intenteu passar el més desaparcebut possible.*



*Inici sentat*



*Slap*



*Placa*



*Desplom*



*Sostre*



*Llançament*



*Força explosiva*



*Boulder de regletes*



*Boulder exposat*



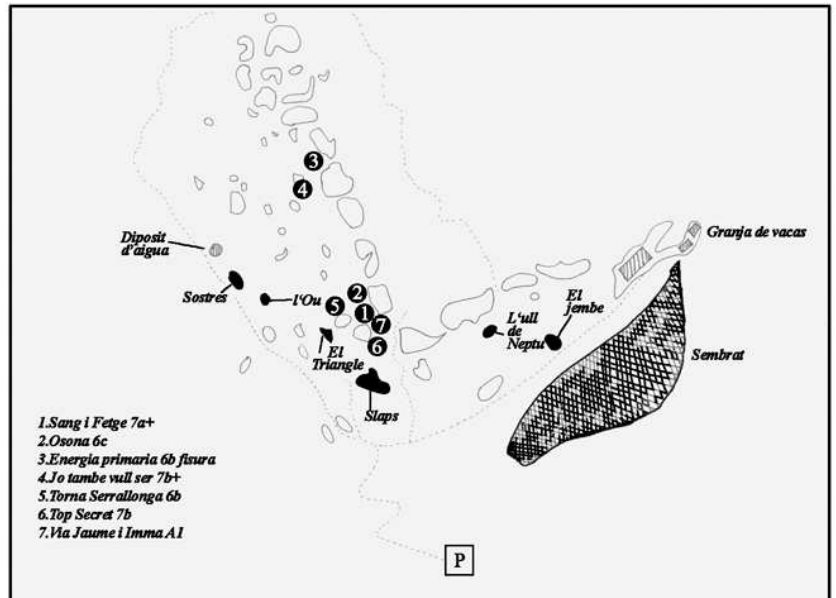
*Travesa*



*Moviment morfològic*



*Laia Martinez en Flipando en solo 6c El Triangle*



1 Slap



6b+\*\*\*



Inici als plans, caiguda molt dolenta



1 Flipando en solo



6c\*\*\*



1era asc. Ferran Guerrero

Comença de peu i fa tota la trav. del triangle

2 Manuela's



6a+\*\*\*



1era asc. Ferran Guerrero

Inici sentat regleta esquerra petita i dreta gran

3 Manuelilla



6b+\*\*\*



1era asc. Ferran Guerrero

Inici dos mans regleta gran i travesia cap a la esquerra

4 The Fusi experience



6b+\*\*\*



1era asc. Ferran Guerrero

Inici dos mans a la regleta gran i sortida recte

5 Las nueve motivaciones



6b+\*\*\*



1era asc. Ferran Guerrero

Inici dos mans a la regleta gran i sortida recte

6 El pan pan y el filo fino



6b+\*\*\*



1era asc. Ferran Guerrero

Inici a un taco má esquerra i un altre ma dreta

7 Manuela's Boulder



7b+\*\*\*



1era asc. Ferran Guerrero

Inici igual que l'anterior i travesia cap a l'esquerra per sota

8 El bloquero solitario



6a+\*\*\*



1era asc. Ferran Guerrero

Inici dos mans a un canto lateral



Ferran Guerrero en Manuela's boulder 7b+(sit)

### 1 Neptú



### 6b\*\*\*



1era asc. Alberto Bazan  
Zona asc. Ferran Guerrero

*Inici dos mans en aquesta gran regleat i romo*



Alberto Bazan en La piramide



### 1 L'ou



### 6a+\*\*\*



1era asc. Ferran Guerrero  
Zona asc. Marcel Gerrell

*Inici de peu als forats, compte amb la caiguda*

### 1 El niño volador




### 6a+\*\*\*




1era asc. Ferran Guerrero

*Inici de peu als forats, compte amb la caiguda*



Ferran Guerrero en El niño volador 6a+



1



6b\*\*



1era asc. Alberto Bazan

Inici dos mans a la esquerra i travesia i mantel

2



\*\*



Inici regleta esquerra i dinamic

3 Boqueron



7b+\*\*\*



1era asc. Ferran Guerrero

Inici invertit esquerra i regleta dreta

4 Boqueron de Islandia




6c\*\*



1era asc. Ferran Guerrero


Inici com l'anterior pero surt per la dreta



Ferran Guerrero en El Boquerón 7b+



Alberto Bazan



1 El Jembé



7b+\*\*\*



1era asc

Inici al forat, boulder de feeling

2 Aresta fácil



6b\*\*\*



1era asc. Jaume Oliveras

Inici sentat, bavaresa fácil

3 In the cube



4\*



1era asc. Jaume Oliveras

Inici sentat als forats, antigament una tanca

